



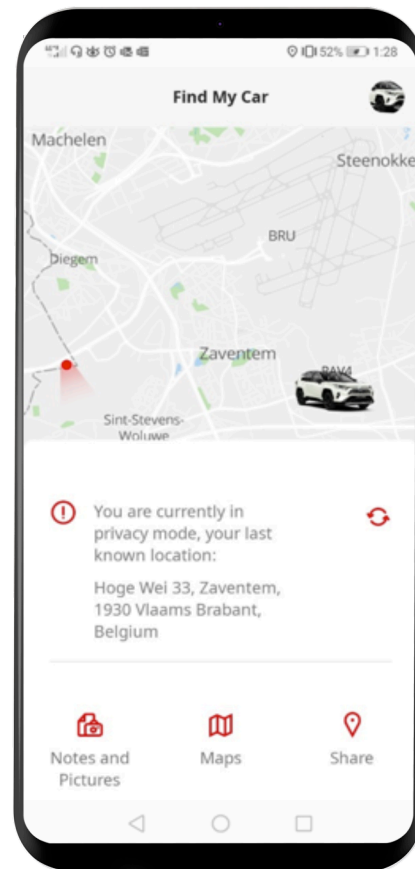
TOYOTA

UVEK BOLJE

Kako aktivirati mod za privatnost u aplikaciji MyT

Mod za privatnost

Mod za privatnost će deaktivirati uslugu geolokacije.



Aktivacija moda za privatnost: pregled

Korak 1 – Na početnoj stranici kliknite na ikonicu .

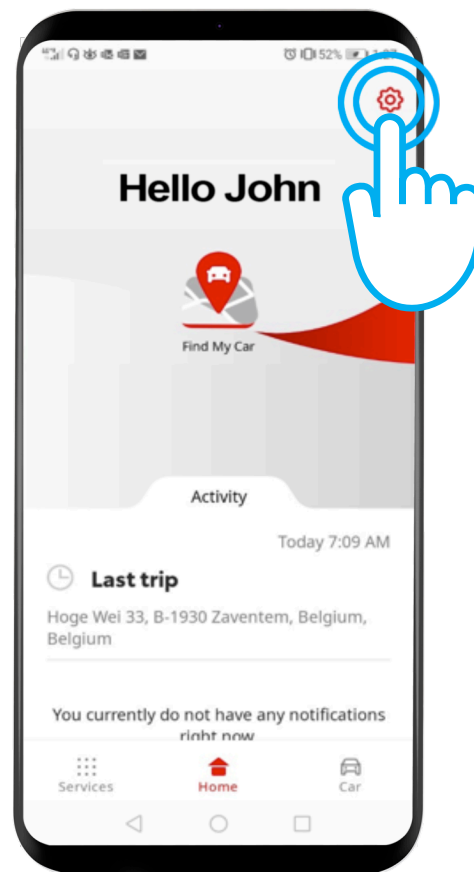
Korak 2 - Kliknite na "Settings" (Podešavanja).

Korak 3 – Kliknite na "Car" (Automobil).

Korak 4 – Kliknite na virtuelni prekidač "Privacy Mode" (Mod za privatnost).

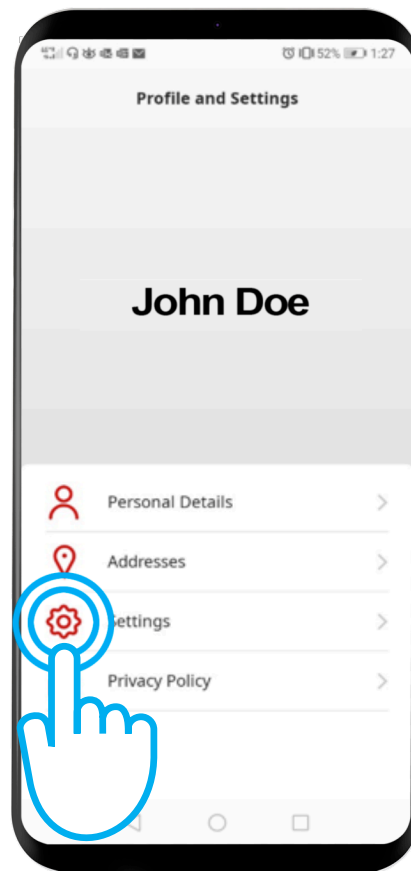
Aktivacija moda za privatnost: Korak 1

Na početnoj stranici kliknite na ikonicu .



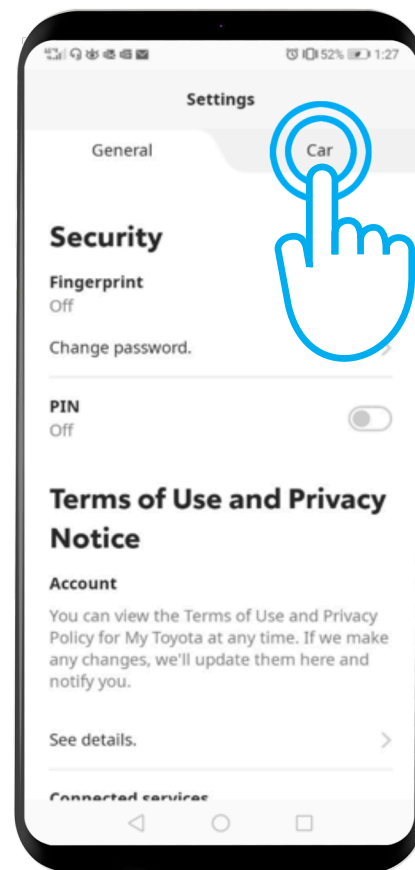
Aktivacija moda za privatnost: Korak 2

Kliknite na "Settings"
(Podešavanja).



Aktivacija moda za privatnost: Korak 3

Klikinite na karticu "Car" (Automobil).



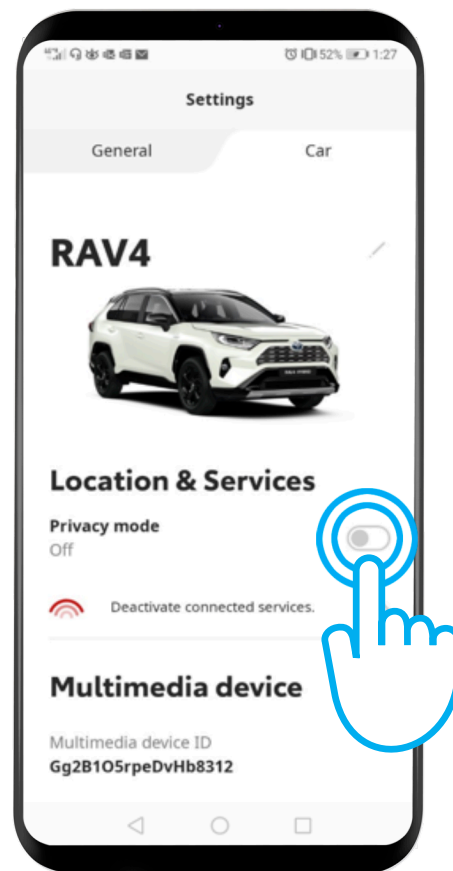
Aktivacija moda za privatnost: Korak 4

Ovo je meni za privatnost:

"Off" - auto je satelitski praćen.

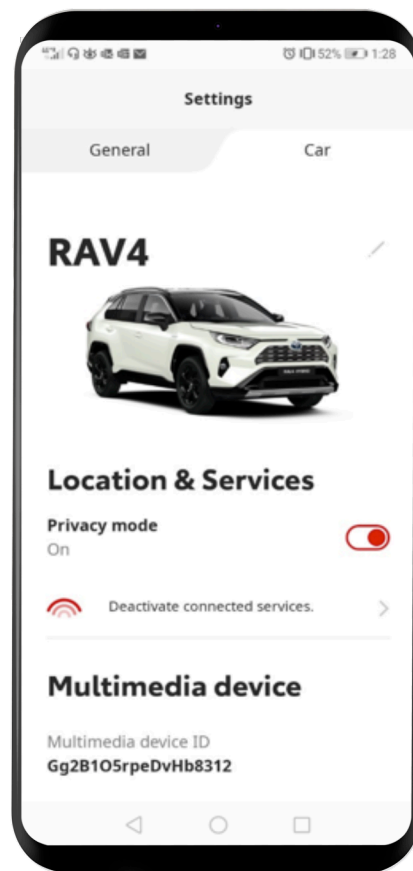
"On" - praćenje je isključeno.

Kliknite na virtuelni prekidač da aktivirate mod za privatnost.



Aktivacija moda za privatnost: Nastavak koraka 4

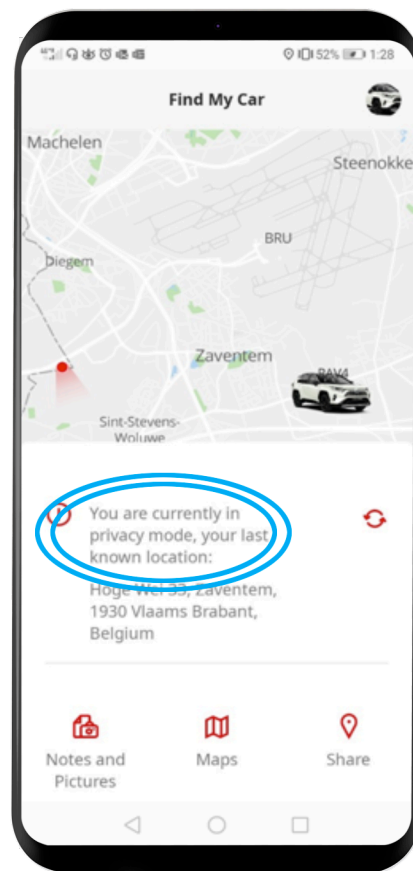
Mod za privatnost je aktiviran.



Aktivacija moda za privatnost: Nastavak koraka 4

Kada želite da locirate svoj automobil, videćete ovu poruku:

"Trenutno ste u modu za privatnost, vaša poslednja registrovana lokacija je..."



MyT | App

Život je lakši kada ste povezani

MyT | Usluge
povezivanja